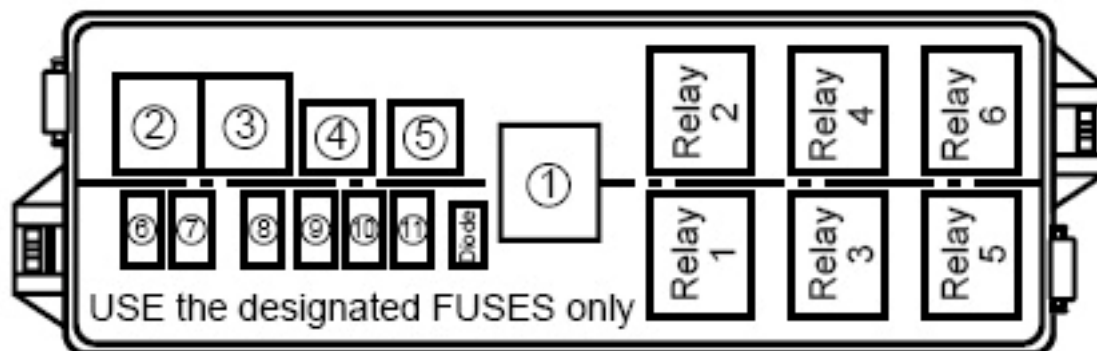


## Suzuki Liana: предохранители

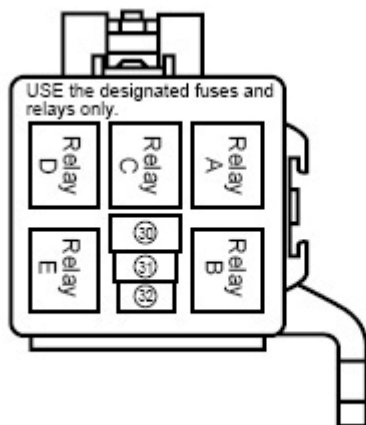
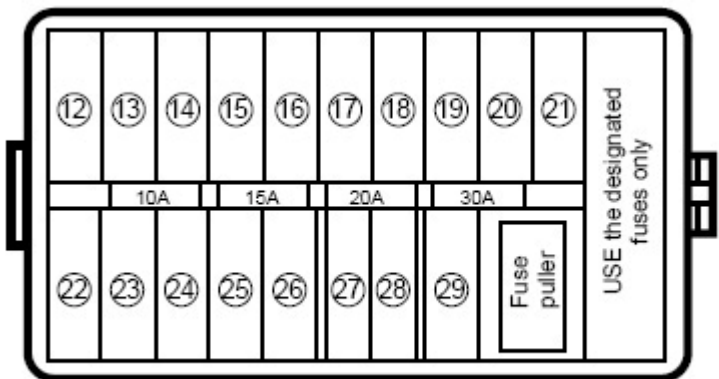
(Взято с сайта <http://firedragon-liana.narod.ru/>)

### Главный блок предохранителей



№	Амперы	Защищаемые цепи
1	80А	Батарея Генератор Все электрические цепи
2	60А	Замок зажигания
3	60А	Блок предохранителей Блок предохранителей в двигательном отсеке
4	60А	ABS. Привод и управляющий модуль
5	30А	Реле вентилятора
6	15А	Комбинация приборов Головной свет (Headlight) - правая фара (R) Диод #3
7	15А	Головной свет (Headlight) - левая фара (L) Диод #3
8	30А	Реле управления вентилятором радиатора #1 Реле управления вентилятором радиатора #2
9	20А	Реле компрессора Реле вентилятора кондиционера
10	15А	Главное реле
11	15А	Переключатель стоп-фонарей

## Блок предохранителей



№	Амперы	Описание на крышке	Защищаемые цепи
12	10A	HEATER	Реле компрессора Реле вентилятора кондиционера Переключатель обогрева зеркал Реле мотора вентилятора Реле мотора вентилятора (Hi)
13	15A	SEAT HEATER	Переключатель подогрева сидений (L) Переключатель подогрева сидений (R)
14	20A	REAR DEFG	Переключатель обогрева заднего стекла(5door type1) Реле обогрева заднего стекла (5door type2, 4door)
15	15A	RADIO. DOME	ECM Коннектор передачи данных Комбинация приборов Точечные светильники Салонный свет Освещение багажника Магнитола Главный выключатель (? Main switch) TCM
16	10A	REAR FOG	Переключатель заднего противотуманного фонаря Контроллер заднего противотуманного фонаря
17	10A	HAZARD	Переключатель аварийного света
19	10A	TAIL	Реле Н/Т ( Headlight/Tail) Габариты (Tail), подсветка приборов и номерных знаков
20	20A	DOOR LOCK	Контроллер дверных замков
22	15A	AIRBAG	A/B SDM
23	15A	IG	Генератор IG COIL #1 (катушка зажигания № 1) IG COIL #2 (катушка зажигания № 2) Реле #1 управления вентилятором радиатора Кислородный датчик #1 Кислородный датчик #2 ECM

			TCM
24	10A	TURN.BACK	Контроллер дверных замков Переключатель аварийного света Резервный переключатель света Датчик переключения передач Режим рукоятки Переключатель управления режимами
25	15A	WIPER. WASHER	Мотор лобового дворника Привод положения передних фар (L) Привод положения передних фар (R) Переключатель положения фар Комбинация переключателей Реле заднего дворник Мотор заднего дворника
26	10A	ABS	ABS. Привод и модуль управления G-датчик
27	10A	METER	Комбинация приборов Контроллер предупреждающего зуммера
28	15A	CIGAR	Питание переключателя зеркала Магнитола Антенный усилитель (5 door type1)  Прикуриватель сигарет
29	?A	?	Розетка 12В между передних кресел. <i>Экспериментально определил Serguei.</i>
31	15A	FRONT FOG	Реле противотуманной фары
32	15A	HORN	Реле звукового сигнала

### Блок предохранителей

		№	Амперы	Защищаемые цепи
	OR	33	30A	Питание основного переключателя стеклоподъемников Питание переключателя правого переднего стеклоподъемника Питание переключателя левого заднего стеклоподъемника Питание переключателя правого заднего стеклоподъемника